

### Bonus-Material:

- Kleine Helfer und Hacks für den Büroalltag
- Brauchbare Tastenkombinationen unter Windows bzw. Office



## Das kleine 1x1 der EDV für Mittelständler, und wie vermeide ich als Kleinunternehmer 10 häufige EDV- Todsünden

Videos zu allen Themen auch unter: <https://mocotel.de/das-kleine-1x1-der-edv.html>

### 1. Passwörter und deren Verwaltung

- Schlechter o. gar kein Umgang mit Passwörtern / Wie dokumentiere und verwalte ich sinnvoll. / Sinnvolle Regeln zur Dokumentation und Ableitung von Passwörtern. / brauchbare Tools, Hilfsmittel etc. / Starke Passwörter – schwache Passwörter

### 2. Datensicherung: Muss das sein?

- Wohin mit den Daten? / Cloud: Um Gottes willen!!! / Rückspielung / Sicherungsmethoden / Image: Was ist das denn? / Datenrettung: Was ist alles möglich?

### 3. Datensicherheit (Security), Antivirus und Co.

- Von gar keiner Sicherheits-Software bis hin zu Fort-Knox

### 4. Unsensibler Umgang mit Daten

- Transport von Daten / Datenträgerverschlüsselung / Home-Office ja, aber gewusst wie. / Entsorgung alter Geräte und Datenträger -> revisions sichere Datenlöschung / Daten sind die Existenzgrundlage eines jeden Unternehmers. / Daten, das Gold des digitalen Zeitalters.

### 5. Software-Updates und ungepatchte Software

- Müssen Software-Updates überhaupt sein? / Gefahren bzw. Sicherheiten

### 6. E-Mail: Fluch oder Segen sowie brauchbare Umgangs-Tipps

- Absicherung gegenüber Spam, Viren, Phishing, Ransomware und Malware / Zero Inbox Prinzip

### 7. Häufige Gefahrenquellen und Bedrohungen

- Hacker-Angriffe müssen nicht immer von Außerhalb kommen. / Vorsicht vor Social Engineering / Key-Logger bzw. Fingergucken / Vorsicht bei der Nutzung öffentlicher Computer

### 8. Netzwerktechnik: Router, Switches und das Internet

- Infos zu Router, Firewall und Netzwerktechnik / Gefahren bzw. häufige Fehler

### 9. Schatten-IT, IoT (Internet der Dinge) und der Einsatz privater Endgeräte von Mitarbeitern

- Smartphone & Co. im Firmennetz / Gäste-WLAN / Netzwerksicherung /

### 10. EDV Betreuung und was kann alles schiefgehen

- Hobby-Admins, denn es soll ja nicht viel kosten, und die Gefahren dabei. / Beim Auto muss es immer das beste Öl sein. Warum darf alles andere nichts kosten?

## Kleine Helfer und Hacks für den Büroalltag

- Greenshot <https://getgreenshot.org/>  
Optimal für den Bildschirmdruck und zur Erstellung kleinerer Präsentationen
- AllwaySync <https://allwaysync.com/>  
Kleiner Helfer um Daten zu sichern oder zu synchronisieren
- PDF24 <https://www.pdf24.org/>  
Hilfsprogramm rund um die Erstellung und Bearbeitung von PDF Dokumenten
- Bitlocker  
Festplattenverschlüsselung unter Windows; sollte übrigens auf jedem mobilen Rechner oder Datenträger installiert sein bzw. angewandt werden.
- Viel mit Tastenkombinationen arbeiten, denn das erspart das ständige Greifen zur Maus.

## Tastenkombination unter Windows

### Allgemeine Tastenkombinationen














Tastenkombibefehl	Aktion
STRG + X	Ausgewähltes Element ausschneiden
STRG + C	Ausgewähltes Element kopieren
STRG + V	Ausgewähltes Element einfügen
STRG + A	Alle Elemente in einem Dokument oder Fenster auswählen
STRG + Z	Aktion rückgängig machen
STRG + Y	Eine Aktion wiederholen
STRG + F	Suchfeld auswählen
STRG + D oder ENTF	Ausgewähltes Element löschen und in den Papierkorb verschieben
UMSCHALT + ENTF	Ausgewähltes Element ohne vorheriges Verschieben in den Papierkorb löschen
ALT + TAB	Zwischen geöffneten Programmen/Apps wechseln
ALT + F4	Aktives Element schließen oder aktive App beenden
F2	Ausgewähltes Element umbenennen
F5	Aktives Fenster aktualisieren








### Browserspezifische Tastenkombinationen

Tastenkombibefehl	Aktion
ALT + NACH-LINKS	Website Zurück
ALT + NACH-RECHTS	Website Weiter
F5	Website aktualisieren

## Tastenkombination unter Windows

### Tastenkombinationen mit der Windows-Logo-Taste

Tastenkombibefehl	Aktion
	Startmenü öffnen
 + A	Info-Center öffnen
 + E	Datei-Explorer öffnen
 + I	Einstellungen öffnen
 + S	Suche öffnen
 + D	Desktop anzeigen und ausblenden
 + L	PC Sperren oder Konto wechseln
 + M	Alle Fenster minimieren
 + UMSCHALT + M	Minimierte Fenster auf dem Desktop wiederherstellen
 + TAB	Aktive Anwendungen öffnen
 + NACH-OBEN	Fenster maximieren
 + NACH-UNTEN	Fenster minimieren
 + NACH-LINKS	Fenster auf der linken Seite des Bildschirms maximieren
 + NACH-RECHTS	Fenster auf der rechten Seite des Bildschirms maximieren

Legende			
	TAB		UMSCHALT
	NACH-LINKS		NACH-RECHTS
	NACH-OBEN		NACH-UNTEN
	Windows-Logo-Taste		